

REFERENCIA *janeiro-23*

RECEITAS	ATE O MES	NO MES
1 . Contribuições Ativos/Inativos	150.898,47	150.898,47
2 . Remuneração dos Investimentos	374.820,75	374.820,75
3 . Compensação Financeira c/ RGPS	53.878,19	53.878,19
4 . Outras receitas	2.359,39	2.359,39
5 . Contribuições Patronais	155.957,86	155.957,86
6 . Aportes Periódicos	414.850,82	414.850,82

Total - RECEITAS **1.152.765,48** **1.152.765,48**

DESPESAS	ATE O MES	NO MES
7 . Proventos	863.368,96	863.368,96
8 . Pensões	94.251,01	94.251,01
9 . Vencimentos e Vantagens fixas	-	-
10 . Sentenças judiciais	15.689,54	15.689,54
11 . Compensação entre regimes	3.967,35	3.967,35
12 . Diárias	-	-
13 . Serviço de Terceiros PJ	-	-
14 . Serviço de Informática	-	-

Total - DESPESAS **977.276,86** **977.276,86**

16 . Total - Receitas Financeiras	737.914,66	737.914,66
17 . Total - Despesas Financeiras	977.276,86	977.276,86

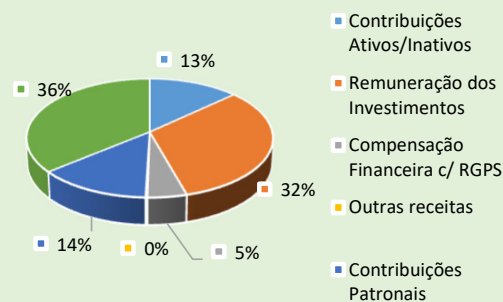
Resultado Financeiro - **239.362,20** - **239.362,20**

Aporte para déficit financeiro - -

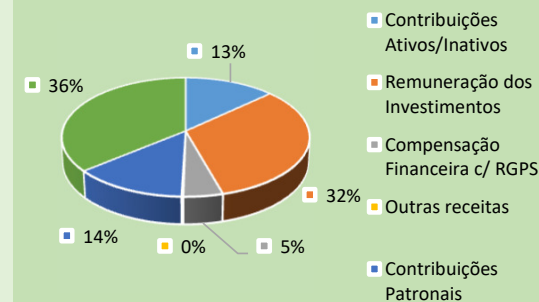
Equilíbrio financeiro - **239.362,20** - **239.362,20**

Nota: Receita de "aportes periódicos" para amortização do passivo atuarial, não compõe a apuração do resultado financeiro do período.

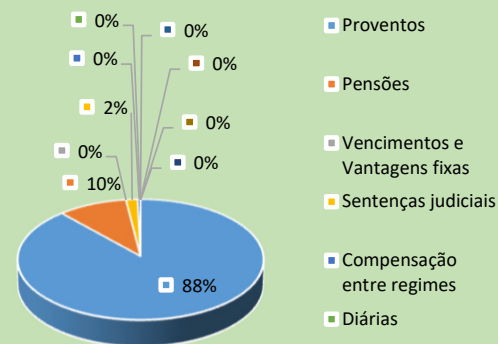
RECEITAS (até o mês)



RECEITAS (do mês)



DESPESAS (até o mês)



DESPESAS (do mês)

